




# Урок технологии



MyShare

# Назовите одним словом





# Что такое подарок?

Подарок- это вещь, которую даритель по собственному желанию безвозмездно преподносит в полное владение с целью доставить удовольствие, пользу получателю подарка.



# ПРАВИЛА ВРУЧЕНИЯ ПОДАРКОВ



✓ С упаковки приобретенного подарка нужно обязательно удалить все ценники.

✓ Подарок следует красиво оформить. Для украшения можно использовать интересные декоративные элементы.

✓ И самое главное правило, которое стоит соблюдать всем без исключения: **подарок следует вручать с улыбкой — искренне и от души!** В момент поздравления улыбка сама собой появляется на нашем лице. И это здорово!





# Как получать подарок.


- Принимать любой подарок нужно с улыбкой.  
Не понравившийся подарок нельзя критиковать, нельзя показывать свое недовольство.

- Даже если подарок вам не понравился, поблагодарить надо обязательно.

Нельзя спрашивать цену подарка.

Если вам подарили сладости, то ими нужно делиться со всеми присутствующими.





Тема урока:



« Коробочка  
для  
подарка »







Заказ: конфеты.

Куда:  
МКОУ «Ашагастальская СОШ»

Кому:4 б класс.



1



2



3



4



5



6



7



8



9





**ОРИГАМИ**

**КОРОБОЧКА**



Нам понадобятся:

1. Цветная бумага формата А4.


2. Клей-карандаш.

3. Линейка.

4. Простой карандаш.

5. Цветные фломастеры

6. Ножницы.

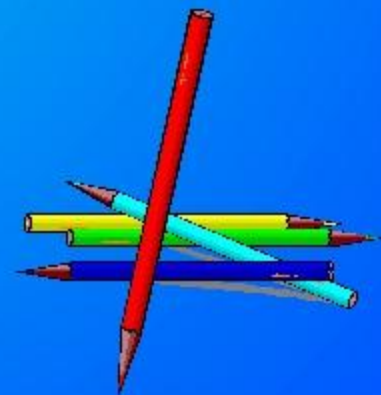


# Правила работы на уроке

- Каждый работает на своем рабочем месте.
- Внимательно слушать объяснение учителя.
- Прежде чем начать работу, правильно подготовь свое рабочее место.
- На уроке соблюдай тишину, не отвлекай товарища.
- Во время работы содержи рабочее место в порядке.
- Научился сам – помоги товарищу.
- Работать надо дружно.
- Закончил работу – убери свое рабочее место.



**Будьте  
внимательны,  
аккуратны  
и осторожны!**



## Физкультминутка

Вы наверное устали?

Ну, тогда все дружно встали,

Ножками потопали,

Ручками похлопали,

Покружились, повертелись


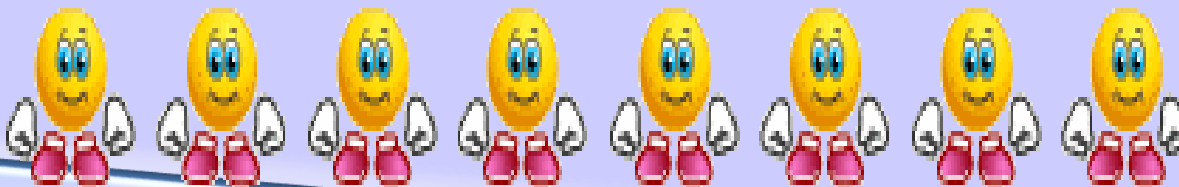
И за парты все уселись.

Глазки крепко закрываем,

Дружно до пяти считаем.

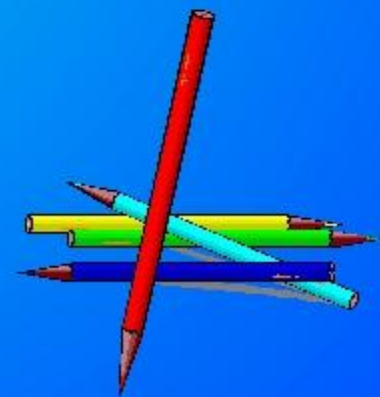
Открываем, поморгаем

И работать продолжаем.





**Будьте  
внимательны,  
аккуратны  
и осторожны!**







**Спасибо  
вам,  
ребята!**





## *Рефлексия.*

- «На уроке я узнал...»
- «Мне на уроке удалось...»
- «Мне было трудно...»
- «Самым интересным на уроке было...»

Спасибо за урок! До свидания!

